



OVĚŘOVÁNÍ NÁVŠTĚVNOSTI SERVERŮ - iAudit

Listopad 2004

horydoly.cz (200391)

iAudit je nezávislá zpráva o provozu a návštěvnosti internet média (serveru), zpracována auditorem. Při realizaci měření je partnerem ABC ČR. Výsledky jsou zpracovávány jednotnou, obecně platnou metodikou. Zpracování probíhá výhradně na základě záznamů z měřicího systému, který odráží aktivitu média za celé nebo část sledovaného období, není tedy založeno na odhadech.

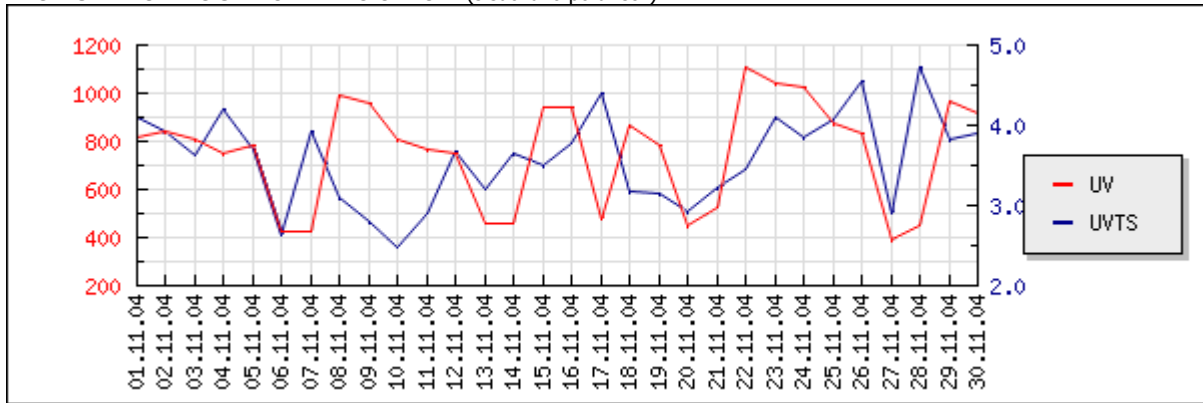
	celkem za měsíc	Ø za den	Ø prac. den	Ø neprac. den
Unikátních návštěvníků (UV)	15 216	754	865	447
Počet návštěv (VISITS)	27 219	908	1 052	512
Délka všech návštěv v min. (VTS)	81 503	2 712	3 145	1 520
Ø délka jedné návštěvy v min. (VT)	2,99	2,99	2,99	2,97
Ø délka návštěv na uživatele v min. (UVTS)	5,36	3,60	3,63	3,40
Zobrazených stran (DV)	100 023	3 334	3 892	1 800
% Reach	0,31%	0,07%	0,07%	0,07%

Při zpracování jsme nezjistili žádné skutečnosti, které by zpochybňovaly zjištěná čísla. Na základě našich poznatků a naměřených dat můžeme prohlásit, že návštěvnost a používání média, jak je specifikováno v této zprávě, odpovídá skutečnosti.

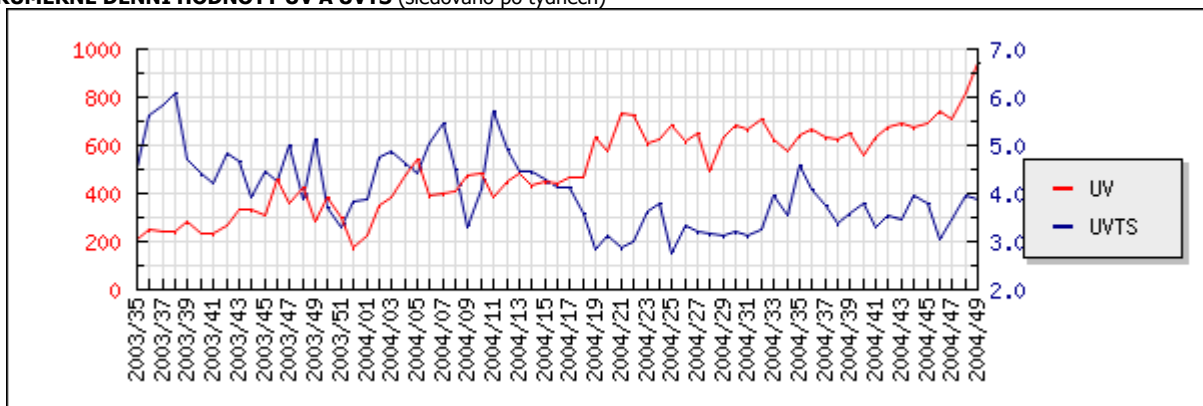
V Praze dne

Za auditora

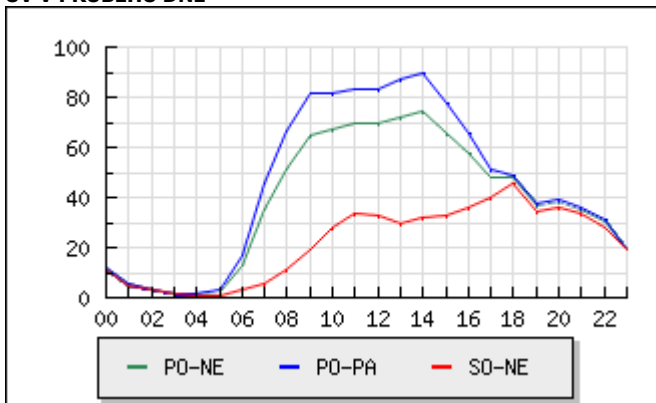
UV A UVTS V PRŮBĚHU SLEDOVANÉHO OBDOBÍ (sledováno po dnech)



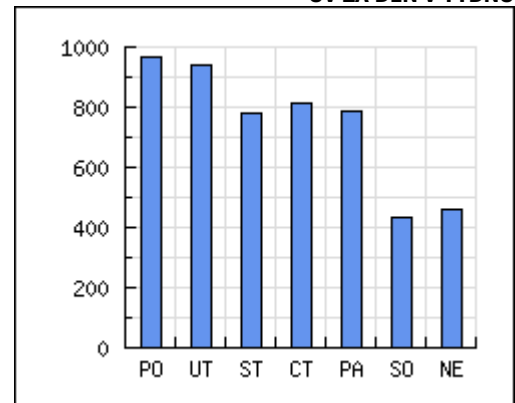
PRŮMĚRNÉ DENNÍ HODNOTY UV A UVTS (sledováno po týdnech)



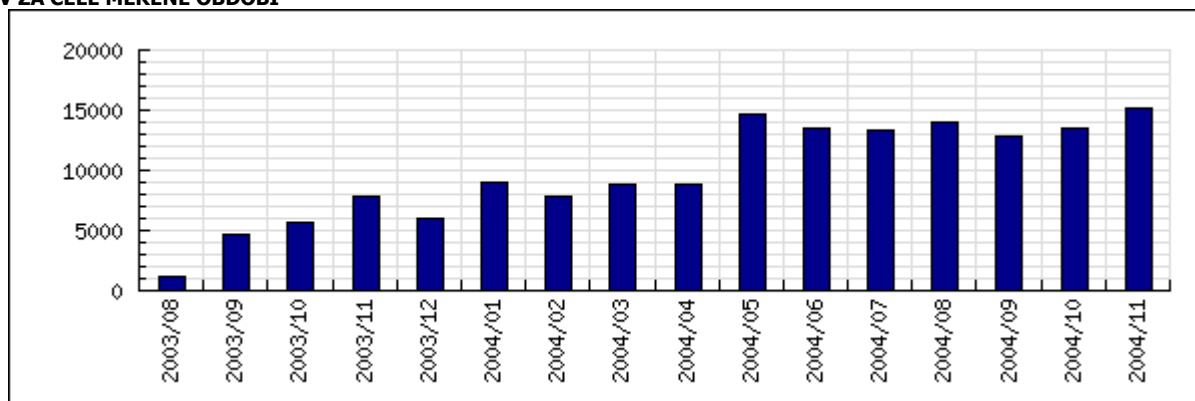
UV V PRŮBĚHU DNE



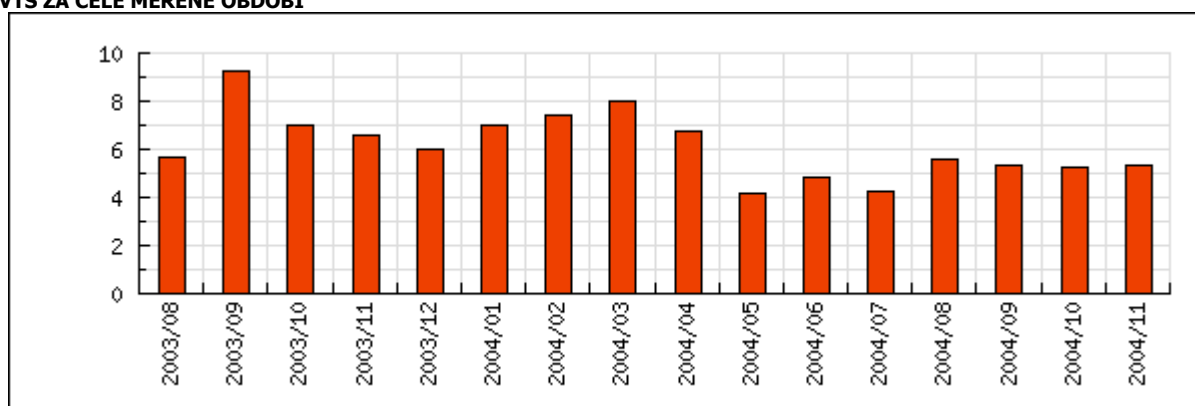
UV ZA DEN V TÝDNU



UV ZA CELÉ MĚŘENÉ OBDOBÍ

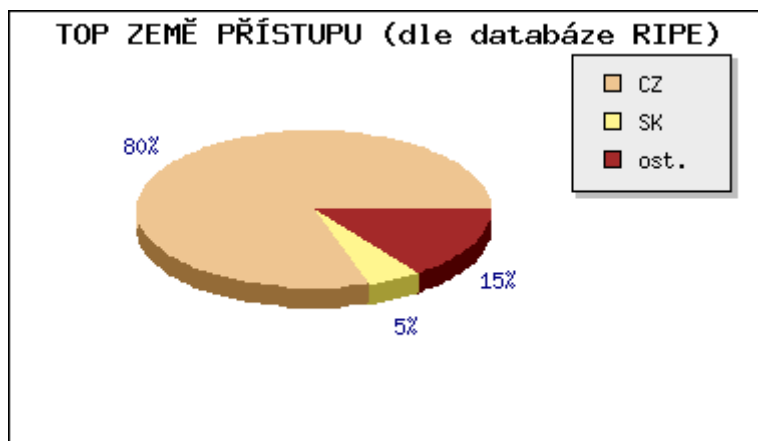


UVTS ZA CELÉ MĚŘENÉ OBDOBÍ



TOP ZEMĚ PŘÍSTUPU (dle databáze RIPE)

Země	UV/měs.	z celkem
CZ	12 114	79,61%
SK	768	5,05%
EU	188	1,24%
DE	124	0,81%
ostatní	2 022	13,29%



VÝVOJ HLAVNÍCH UKAZATELŮ NÁVŠTĚVNOSTI ZA CELÉ MĚŘENÉ OBDOBÍ

	UV/m	TREND	VISITS/m	TREND	VTS/m	TREND	UVTS/m	TREND	DV/m	TREND
2003/08	1 196		1 852		6 747		5,64		5 715	
2003/09	4 744	+297%	10 541	+469%	43 929	+551%	9,26	+64%	41 056	+618%
2003/10	5 620	+18%	11 155	+6%	39 545	-10%	7,04	-24%	42 250	+3%
2003/11	7 819	+39%	13 875	+24%	51 423	+30%	6,58	-7%	63 933	+51%
2004/01	8 982	+15%	16 267	+17%	62 650	+22%	6,98	+6%	62 361	-2%
2004/03	8 840	-2%	18 782	+15%	70 790	+13%	8,01	+15%	65 859	+6%
2004/05	14 735	+67%	24 288	+29%	61 589	-13%	4,18	-48%	71 993	+9%
2004/06	13 428	-9%	22 937	-6%	65 169	+6%	4,85	+16%	75 581	+5%
2004/07	13 261	-1%	20 909	-9%	56 028	-14%	4,23	-13%	63 697	-16%
2004/08	13 952	+5%	24 238	+16%	77 763	+39%	5,57	+32%	83 483	+31%
2004/09	12 833	-8%	22 882	-6%	68 806	-12%	5,36	-4%	76 648	-8%
2004/10	13 454	+5%	23 703	+4%	71 115	+3%	5,29	-1%	87 988	+15%
2004/11	15 216	+13%	27 219	+15%	81 503	+15%	5,36	+1%	100 023	+14%

TERMINOLOGIE

Unikátní návštěvník (UV)

Počet návštěv (VISITS)

Délka všech návštěv v minutách (VTS)

Ø délka jedné návštěvy v min. (VT)

Ø délka návštěv na uživatele v min. (UVTS)

Zobrazených stran (DV)

% Reach

Je počet unikátních návštěvníků serveru.

Návštěvou se rozumí sled (minimálně jedno) zobrazení měřicího prvku od unikátního uživatele, kde mezi jednotlivými požadavky neuplyne doba delší než 17 minut.

Celková délka všech návštěv v minutách.

Průměrná délka jedné návštěvy v minutách.

Průměrná délka všech návštěv na jednoho uživatele v minutách.

Počet zobrazených stran za platné uživatele.

Podíl počtu návštěvníků serveru k celkovému počtu návštěvníků na monitorovaných serverech v ČR.